

規 格

厚さ (mm)	幅 (mm)	長さ (m)	梱包
0.06	1,800	50	2本
	2,000	50	2本
	2,400	50	3枚
	2,700	50	3枚

花、果実、野菜の効率栽培をお手伝いする ポリシャインシリーズ

用途	ポリシャインシリーズ
果樹 サクランボ、桃、柿、 りんご、他	ネオポリシャイン ポリシャインN ポリシャインハイデン ネオポリシャインクロス T87
地温抑制 キヌサヤ、インゲン、そらまめ、 大根、他	ポリシャインマルチ LL
水稲育苗 水稲育苗	ポリシャイン S
花卉 カーネーション、トルコキキョウ シクラメン、他	ポリシャイン NF ポリシャイン HF
施設園芸 キュウリ、ピーマン、トマト、 メロン、他	ポリシャイン L

●●● お買い求めは全国有名種苗店・種苗園芸店・農協で ●●●

AICtech

エーアイシーテック株式会社

〒321-4521 栃木県真岡市久下田1065

TEL: 0285-74-1231 FAX: 0285-74-1236

URL: www.aictech-inc.com/

販売店

水稲育苗に


ポリシャイン®S

アルミニウム蒸着の特性を生かした
平床水稲育成シート




AICtech

遮熱性、反射性など機能性抜群のポリシャインSを使用した平床式水稲育苗により根はり、生育が良い素質の強化された健苗が得られます。



保温性

冷え込む夜間の放熱を防ぎます。



省力

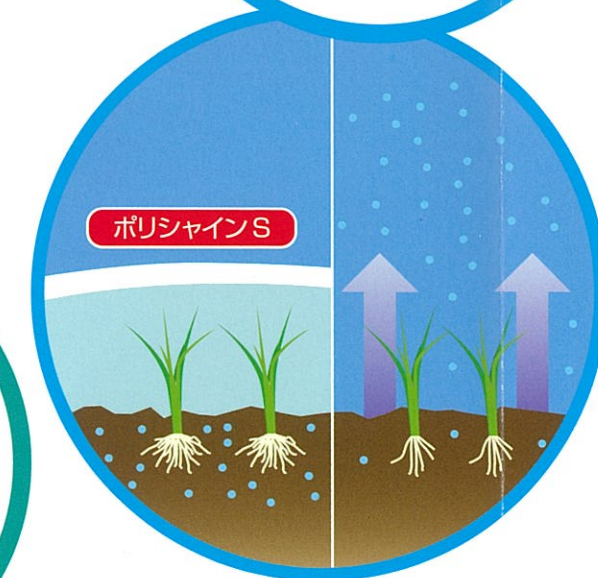
水分の保持性があるので灌水の手間は省けます。

防湿性

土中水分を逃しません。

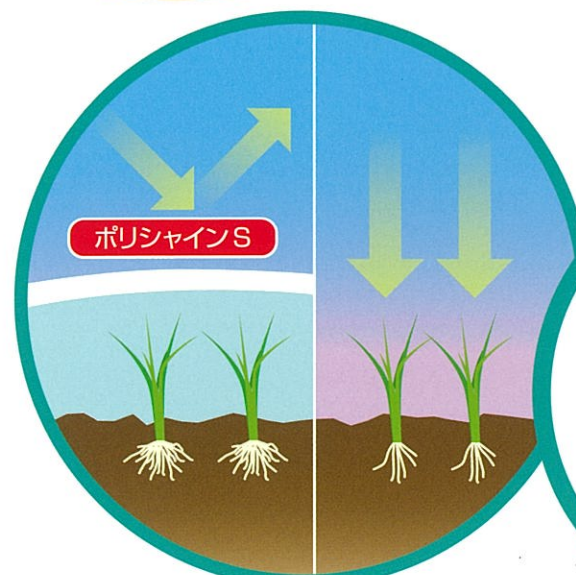
反射性

日中の異常地温上昇を抑制します。




透光性

適度な透光性があるので根はりを強化し、徒長し過ぎを防ぎます。



使用方法

1



は種準備については従来の慣工法により、覆土厚は0.5cm位にします。

2



モミが落ち着く程度に充分灌水し、すぐにポリシャインSをかぶせます。
(但し、寒冷地では低温障害を防ぐため、ハウス内温度 30℃を目安にポリシャインSをかぶせる)

3



暖地晴天時には、ハウス室内温度は、35~40℃近くの高温となりますが、ポリシャインS被覆下温度は28~30℃と安定します。(ハウス内40℃を超えた場合は換気する。)

4



苗が成長しポリシャインSが3cm位持ち上がったなら、温暖な日を選びポリシャインSを除去し直ちに散水します。

- 寒冷地では、ぬるま湯または10℃以上の温水で灌水する事で床温を上げることが出来ます。
- 夜間気温が10℃以下になる場合は、ポリシャインSの上にビニールシートを被覆する事で温度低下が防げます。

- 寒冷地でのハウス内育苗は、ハウス北側にポリシャインSをカーテンとして使用する事により外部からの冷気を遮断することが出来ます。
- ※使い終わったポリシャインSは、泥などを良く落とし、陰干しで完全に乾燥させてから湿気の無い暗い場所(室内)に保管して下さい。(推奨1シーズンです。)
- ※水分の残った状態での保管や直射日光のあたる屋外保管は、特性や寿命劣化となりますので避けて下さい。

